

ชุดการเรียนรู้สู่หน้าที่พลเมือง

กลุ่มสาระการเรียนรู้สังคมศึกษา ศาสนาและวัฒนธรรม

ชั้นประถมศึกษาปีที่ 6

ชุดที่ 1

กฎหมายที่เกี่ยวข้องในชีวิตประจำวัน : กฎหมายจราจร



นางเบญจมาศ มงคลพร

ครูชำนาญการ

โรงเรียนวัดคิม

สำนักงานเขตพื้นที่การศึกษาประถมศึกษาสิงห์บุรี

คำแนะนำสำหรับครู

1. ประเมินทิศการใช้ชุดการเรียนรู้ให้นักเรียนทราบอย่างละเอียด โดยอธิบายบทบาทหน้าที่ของนักเรียนในการเรียนรู้โดยใช้ชุดการเรียนรู้
2. ครูควรเตรียมชุดการเรียนรู้ตลอดจนอุปกรณ์ต่าง ๆ ให้ครบถ้วนเพื่อให้มีความพร้อมในการจัดกิจกรรมการเรียนรู้
3. ให้นักเรียนทำแบบทดสอบก่อนเรียนเพื่อประเมินความรู้เดิมของนักเรียน
4. แจกชุดการเรียนรู้ให้นักเรียนศึกษา และแนะนำวิธีใช้ชุดการเรียนรู้เพื่อนักเรียนจะได้ปฏิบัติได้อย่างถูกต้อง
5. ดำเนินการสอนตามกิจกรรมการเรียนรู้ที่กำหนดไว้ในแผนการจัดการเรียนรู้
6. หากมีนักเรียนเรียนไม่ทัน ครูควรให้คำแนะนำ ครูอาจมอบหมายงานหรือเอกสารให้นักเรียนได้ศึกษาเพิ่มเติมในเวลาว่าง
7. หลังจากนักเรียนศึกษาชุดการเรียนรู้ตามขั้นตอนที่ระบุไว้ในบัตรคำสั่งเสร็จเรียบร้อยแล้ว ครูและนักเรียนควรช่วยกันสรุปคะแนนจากการทำกิจกรรมให้ครบทุกชุดการเรียนรู้ หากมีนักเรียนไม่ผ่านเกณฑ์ครูควรให้นักเรียนรับชุดการเรียนรู้ที่ไม่ผ่านไปศึกษาเองนอกเวลาเรียน
8. การจัดชั้นเรียนควรให้นักเรียนนั่งเป็นกลุ่มเพื่อฝึกทักษะการทำงานกลุ่ม



คำแนะนำสำหรับนักเรียน

- 1.นักเรียนแบ่งกลุ่มตามจำนวนที่ระบุไว้ และส่งตัวแทนมารับชุดการเรียนรู้
- 2.ให้นักเรียนทำแบบทดสอบก่อนเรียน และเฉลยคำตอบ
- 3.ศึกษาความรู้จากบัตรเนื้อหาและปฏิบัติงานตามบัตรกิจกรรมที่ได้รับ
- 4.ตรวจผลงานที่ทำจากบัตรเฉลยกิจกรรม
- 5.ประเมินความรู้หลังจากจบการเรียนรู้การสอนในชุดการเรียนรู้ด้วยแบบทดสอบ
หลังเรียนเสร็จแล้วเฉลยคำตอบ
- 6.เก็บเอกสารชุดการเรียนรู้ไว้ในช่องให้เรียบร้อย
- 7.ในการทำกิจกรรมตามชุดการเรียนรู้ทุกชุด ขอให้นักเรียนทำด้วยความตั้งใจ
และมีความซื่อสัตย์ต่อตนเองให้มากที่สุดโดยไม่ดูเฉลยก่อนทำบัตรกิจกรรมและแบบทดสอบ



ขั้นตอนการใช้ชุดการเรียนรู้

ศึกษาคู่มือการใช้ชุดการเรียนรู้

ดำเนินการใช้ชุดการเรียนรู้

1. ทำแบบทดสอบก่อนเรียน
2. ปฏิบัติกิจกรรมจากใบกิจกรรม
3. ศึกษาเอกสารความรู้/บัตรเนื้อหา
4. ทำบัตรกิจกรรม
5. ทำแบบทดสอบหลังเรียน

ทดสอบหลังเรียน

ไม่ผ่านเกณฑ์

ผ่านเกณฑ์

ศึกษาชุดต่อไป

แผนการจัดการเรียนรู้ที่ 1

กลุ่มสาระการเรียนรู้ สังคมศึกษา ศาสนา และวัฒนธรรม

ชุดที่ 1 กฎหมายที่เกี่ยวข้องในชีวิตประจำวัน : กฎหมายจราจร

ชั้นประถมศึกษาปีที่ 6

เวลาเรียน 1 ชั่วโมง

มาตรฐานการเรียนรู้/ตัวชี้วัด

มาตรฐานการเรียนรู้

มาตรฐาน ส 2.1 เข้าใจและปฏิบัติตามหน้าที่ของการเป็นพลเมืองดี มีค่านิยมที่ดีงาม และ
ธำรงรักษาประเพณี และวัฒนธรรม ดำรงชีวิตอยู่ร่วมกันเป็นสังคมไทย และสังคมโลกอย่างสันติสุข

ตัวชี้วัด

มฐ.ส 2.1 ป.6/1 ปฏิบัติตามกฎหมายที่เกี่ยวข้องกับชีวิตประจำวันของครอบครัวและชุมชน

จุดประสงค์การเรียนรู้ตัวชี้วัด

1. บอกวิธีการปฏิบัติตามกฎหมายที่เกี่ยวข้องกับชีวิตประจำวันของครอบครัวได้ (K)
2. เห็นความสำคัญของการปฏิบัติตามกฎหมายพื้นฐานที่เกี่ยวข้องกับชีวิตประจำวันของครอบครัว (A)
3. ปฏิบัติตามกฎหมายพื้นฐานที่เกี่ยวข้องกับชีวิตประจำวันของครอบครัว (P)

สาระสำคัญ

การปฏิบัติตามกฎหมายที่เกี่ยวข้องกับชีวิตประจำวันของครอบครัว และชุมชนเป็นการปฏิบัติตาม
ตามหน้าที่ของการเป็นพลเมืองดี ทำให้ดำรงชีวิตอยู่ร่วมกันในสังคมอย่างสงบสุข



สาระการเรียนรู้

1. ความรู้

- กฎหมายจราจร

2. ทักษะ/กระบวนการ/กระบวนการคิด

การจำแนก การให้เหตุผล การสรุปความรู้

3. คุณลักษณะอันพึงประสงค์

รักชาติ ศาสน์ กษัตริย์ มีวินัย

การจัดกิจกรรมการเรียนรู้

นักเรียนทำแบบทดสอบก่อนเรียนจำนวน 10 ข้อ พร้อมเฉลย

ขั้นสร้างความสนใจ

1. นำหนังสือพิมพ์รายวันมาให้นักเรียนดูภาพเกี่ยวกับการทำความผิดทางกฎหมายของบุคคลต่าง ๆ ในสังคมเพื่ออภิปรายว่าบุคคลในภาพทำความผิดอะไร เขาจะต้องได้รับผลอย่างไรในการทำความผิดนั้น ๆ ดังนี้

- ใจความสำคัญของข่าว
- ผลของการกระทำที่เกิดขึ้น
- แนวทางในการแก้ปัญหาที่เกิดขึ้น

ขั้นสำรวจและค้นหา

1. นักเรียนแบ่งกลุ่มออกเป็นกลุ่มละ 3-4 คน โดยละความสามารถของนักเรียน คือ เก่ง ปานกลาง และอ่อน เพื่อให้ช่วยเหลืกันทำกิจกรรมภายในกลุ่ม

2. นักเรียนแต่ละกลุ่มศึกษาความรู้จากบัตรเนื้อหาในชุดการเรียนรู้สู่หน้าที่พลเมือง ชุดที่ 1 กฎหมาย ที่เกี่ยวข้องในชีวิตประจำวัน : กฎหมายจราจร แล้วปฏิบัติตามกิจกรรมตามที่ระบุไว้ในชุดการเรียนรู้

3. นักเรียนทำบัตรกิจกรรมในชุดการเรียนรู้แล้วตรวจคำตอบจากบัตรเฉลย

ขั้นอธิบายและลงข้อสรุป

นักเรียนแต่ละกลุ่มผลัดเปลี่ยนการนำเสนองานจากการทำบัตรกิจกรรมหน้าชั้นเรียนแล้วร่วมกัน

อภิปรายถึงความรู้ที่ได้จากการเรียนในชุดการเรียนรู้สู่หน้าที่พลเมือง ชุดที่ 1 กฎหมายที่เกี่ยวข้องในชีวิตประจำวัน : กฎหมายจราจร

ขั้นขยายความรู้

- 1.ครูและนักเรียนร่วมกันอภิปรายถึงผลการศึกษาชุดการเรียนรู้สู่หน้าที่พลเมือง ชุดที่ 1
กฎหมาย ที่เกี่ยวข้องในชีวิตประจำวัน : กฎหมายจราจร
- 2.ครูและนักเรียนร่วมกันเสนอแนวทางในการนำความรู้เกี่ยวกับกฎหมายจราจรไปใช้
ในชีวิตประจำวัน

ขั้นประเมิน

- 1.นักเรียนและครูร่วมกันสรุปความรู้ถึงการปฏิบัติตามกฎหมายในชีวิตประจำวัน เป็นการ
ปฏิบัติหน้าที่ของการเป็นพลเมืองดี มีวินัย ทำให้สังคมเกิดความสงบสุข
- 2.นักเรียนทำแบบทดสอบหลังเรียนจากชุดการเรียนรู้สู่หน้าที่พลเมือง ชุดที่ 1 กฎหมายที่
เกี่ยวข้องในชีวิตประจำวัน : กฎหมายจราจร เสร็จแล้วเฉลยข้อสอบและนำมาส่งครูผู้สอน

สื่อการเรียนรู้

- 1.ชุดการเรียนรู้สู่หน้าที่พลเมือง ชุดที่ 1 กฎหมายที่เกี่ยวข้องในชีวิตประจำวัน : กฎหมายจราจร
- 2.ภาพข่าวหนังสือพิมพ์

การวัดและประเมินผลการเรียนรู้

1.วิธีการวัดและประเมินผล

- 1.สังเกตพฤติกรรมของนักเรียนในการเข้าร่วมกิจกรรมรายบุคคล
- 2.สังเกตพฤติกรรมของนักเรียนในการเข้าร่วมกิจกรรมกลุ่ม
- 3.ตรวจแบบทดสอบก่อนเรียน – หลังเรียน

2. เครื่องมือ

- 1.แบบสังเกตพฤติกรรมการทำงานรายบุคคล
- 2.แบบสังเกตพฤติกรรมการทำงานกลุ่ม
- 3.แบบทดสอบก่อนเรียน – หลังเรียน

3.เกณฑ์การประเมิน

- 1.สังเกตพฤติกรรมการทำงานรายบุคคลผ่านเกณฑ์ร้อยละ 80
- 2.สังเกตพฤติกรรมการทำงานกลุ่มผ่านเกณฑ์ร้อยละ 80
- 3.แบบทดสอบก่อนเรียน – หลังเรียน



แบบทดสอบก่อนเรียน

กลุ่มสาระการเรียนรู้สังคมศึกษา ศาสนาและวัฒนธรรม
ชุดที่ 1 เรื่อง กฎหมายที่เกี่ยวข้องในชีวิตประจำวัน : กฎหมายจราจร

คำชี้แจง ให้นักเรียนเลือกคำตอบที่ถูกต้องเพียงข้อเดียว แล้วทำเครื่องหมาย X
ลงในกระดาษคำตอบ (10 คะแนน)

1. ใครไม่ปฏิบัติตามกฎหมายจราจร

- ก. หมอขี่รถจักรยานยนต์โดยไม่สวมหมวกนิรภัย
- ข. สมใจไปแจ้งย้ายออกที่อำเภอเกินเวลาที่กำหนด
- ค. มานีรีบวิ่งข้ามสะพานลอย
- ง. วีระไปแจ้งเกิดให้ลูกสาว

2. ข้อใดไม่ใช่กฎจราจรของผู้ขับขีรถจักรยานยนต์

- ก. สัญญาณกระดิ่งเสียงดังได้ยินในระยะไม่น้อยกว่า 30 เมตร
- ข. ไม่ให้ขับรพ่วงกับรถคันอื่น
- ค. ไม่ให้ขับรถขนานกัน 3 คัน
- ง. ไม่ให้ขับรถโดยประมาท

3. การกระทำของใครไม่ถือว่าผิดกฎหมายเกี่ยวกับการจราจรทางบก

- ก. บัญชาไม่สวมหมวกกันน็อกเมื่อขับขีรถจักรยานยนต์
- ข. มะลิชอบวิ่งตัดหน้ารถที่เล่นอยู่บนถนน
- ค. สมพรขับรถฝ่าไฟแดงเป็นประจำ
- ง. อารีย์ข้ามถนนบนทางม้าลาย



4. ข้อใดกล่าวไม่ถูกต้อง

- ก. ไฟแดงให้รถหยุด
- ข. ไฟเขียวให้รถไป
- ค. ไฟเหลืองให้รถไป
- ง. ไฟเหลืองให้รถเตรียมหยุด

5. ข้อใดเป็นการปฏิบัติตามกฎจราจรของคนเดินเท้าได้ถูกต้อง

- ก. เดินบนทางเท้าด้านขวามือของตน
- ข. วิ่งข้ามถนนขณะมีรถวิ่ง
- ค. วิ่งเล่นกันบนถนน
- ง. เดินกลางถนน

6. ข้อใดคือความสำคัญของกฎหมายเกี่ยวกับการจราจรทางบก

- ก. เพื่อความรวดเร็วในการเดินทาง
- ข. เพื่อความสะดวกในการเดินทาง
- ค. เพื่อบังคับผู้ขับขี่รถจักรยานยนต์
- ง. เพื่อความปลอดภัยในการเดินทาง

7. การไม่ข้ามถนนตรงทางม้าลายและสะพานลอยจะมีโทษอย่างไร

- ก. ไม่มีโทษเพราะไม่ผิดกฎหมาย
- ข. ปรับตั้งแต่ 400 – 1,000 บาท
- ค. ต้องกวาดถนน 1 สัปดาห์
- ง. ถูกจำคุก 3 เดือน




8. การขับจี้รถขณะมีน้ำมันมีโทษอย่างไร

- ก. ห้ามขับจี้รถ 3 เดือน
- ข. ปรับ 400 – 10,000 บาท
- ค. จำคุก 3 เดือน และยึดใบขับจี้
- ง. จำคุกไม่เกิน 3 เดือน ปรับ 2000 – 10,000 บาท

9. ข้อใดไม่ใช่สัญญาณจราจร

- ก. สัญญาณไฟจราจร
- ข. สัญญาณป้าย
- ค. สัญญาณมือ
- ง. สัญญาณธง

10.  สัญญาณป้ายนี้เป็นเครื่องหมายจราจรประเภทใด

- ก. เครื่องหมายจราจรประเภทบอกทาง
- ข. เครื่องหมายจราจรประเภทสัญญาณ
- ค. เครื่องหมายจราจรประเภทแนะนำ
- ง. เครื่องหมายจราจรประเภทเตือน



กระดาษคำตอบ

ชุดการเรียนรู้สู่หน้าที่พลเมือง

กลุ่มสาระการเรียนรู้สังคมศึกษา ศาสนาและวัฒนธรรม

ชั้นประถมศึกษาปีที่ 6

ชุดที่ 1

เรื่อง กฎหมายที่เกี่ยวข้องในชีวิตประจำวัน : กฎหมายจราจร

แบบทดสอบก่อนเรียน

ชื่อ-สกุล.....เลขที่.....

ข้อ	ก	ข	ค	ง
1				
2				
3				
4				
5				
6				
7				
8				
9				
10				





ข้อ	ก	ข	ค	ง
1	×			
2			×	
3				×
4			×	
5	×			
6				×
7		×		
8				×
9	×			
10				×



บัตรคำสั่ง

- 1.นักเรียนอ่านคำชี้แจงสำหรับผู้เรียนให้เข้าใจก่อนลงมือศึกษาชุดการเรียนรู้
- 2.ทำแบบทดสอบก่อนเรียน และเฉลยคำตอบ
- 3.ศึกษาบัตรเนื้อหาแต่ละเรื่องด้วยความตั้งใจ
- 4.ทำบัตรกิจกรรมและตรวจคำตอบจากบัตรเฉลย ในการทำห้ามผู้เรียนเปิดดูคำตอบก่อน
- 5.ทำแบบทดสอบหลังเรียน และเฉลยคำตอบ



บัตรเนื้อหา

กฎหมายที่เกี่ยวข้องในชีวิตประจำวัน : กฎหมายจราจร

กฎหมายเกี่ยวกับการจราจร ได้แก่ พระราชบัญญัติจราจรทางบก พ.ศ. 2522 ที่บัญญัติขึ้นเพื่อใช้ควบคุมเส้นทางของผู้ขับขี่รถยนต์ คนเดินเท้า และคนขี่รถจักรยาน ให้ปฏิบัติตามเพื่อความปลอดภัยในชีวิตและทรัพย์สิน

กฎหมายเกี่ยวกับการจราจรทางบก

กฎหมายเกี่ยวกับการจราจรทางบกเป็นกฎหมายเกี่ยวกับการเดินทาง ซึ่งบัญญัติขึ้นเพื่อใช้ควบคุมเส้นทางของผู้ขับขี่รถยนต์ รถจักรยานยนต์ รถจักรยานหรือคนเดินเท้าให้ปฏิบัติตามเพื่อความปลอดภัยในชีวิตและทรัพย์สิน



ภาพการจราจรทางบก
ที่มาภาพ <http://google.com>

สัญญาณจราจร

สัญญาณจราจร เป็นเครื่องหมายสำคัญของการจราจรทางบกซึ่งเป็นสัญญาณที่อาจแสดงด้วยธง ไฟฟ้า มือ แขน เสียงนกหวีดหรือวิธีการสำหรับผู้ขับขี่ คนเดินเท้า หรือคนจูง จี๋ หรือไล่ต้อนสัตว์ ปฏิบัติตามสัญญาณนั้น


1. สัญญาณจราจร

1. สัญญาณธง เรามักจะเห็นใช้สัญญาณนี้ตามหน้าโรงเรียนให้เด็กนักเรียนข้ามถนน

2. สัญญาณมือ เรามักจะเห็นตำรวจจราจรใช้สัญญาณมือในการควบคุมการจราจร เป็นส่วนใหญ่

3. สัญญาณนกหวีด เรามักจะเห็นตำรวจจราจรใช้สัญญาณนกหวีดควบคู่กับสัญญาณมือ โดยเป่ายาว 1 ครั้ง ให้รถหยุด แต่ถ้าเป่าสั้น ๆ หลายครั้งให้รถวิ่งต่อไปได้

4. สัญญาณไฟจราจร มี 3 สี คือ สีแดง สีเหลืองอำพัน และสีเขียว



สีแดง หมายถึง ให้ผู้ขับขี่หยุดรถหลังเส้นหยุดรถ

สีเหลืองอำพัน หมายถึง ให้ผู้ขับขี่เตรียมหยุดรถหลังเส้นให้หยุดรถ

สีเขียว หมายถึง ให้ผู้ขับขี่ขับรถต่อไปได้

2. เครื่องหมายจราจร เป็นป้ายสัญลักษณ์ที่ติดตั้งไว้เพื่อให้ผู้ควบคุมยานพาหนะได้ทราบ กฎจราจรสำหรับสถานที่นั้นๆ แยกได้ 2 ลักษณะ ได้แก่

1. เครื่องหมายจราจรประเภทบังคับ เป็นเครื่องหมายจราจรที่ผู้ควบคุมยานพาหนะต้อง ปฏิบัติตามอย่างเคร่งครัด หากฝ่าฝืนจะต้องรับโทษตามที่กฎหมายบัญญัติไว้ เช่น ป้ายจำกัดความเร็ว



ให้เลี้ยวซ้าย



ห้ามเลี้ยวขวา



ห้ามแซง



ห้ามตรงไป

2. เครื่องหมายจราจรประเภทเตือน เป็นเครื่องหมายจราจรที่เตือนให้ผู้ควบคุมยานพาหนะ ให้ระมัดระวัง เช่น ระวังทางโค้ง โค้งอันตราย ทางลื่น ทางชัน ระวังคนข้ามถนน โรงเรียน เป็นต้น



ทางตัน



ทางแคบด้านขวา



จุดกลับรถ



เตือนรถกระโดด

3. กฎจราจรสำหรับผู้ขับขี่จักรยาน

1. ผู้ขับขี่จักรยานต้องจัดชิดขอบทางด้านซ้ายของเส้นทางปกติหรือขับขึ้นบนเส้นทางสำหรับรถจักรยาน
2. รถจักรยานต้องมีสภาพพร้อมใช้งานคือมีกระดิ่งสัญญาณที่เสียงดังได้ยินในระยะไม่น้อยกว่า 30 เมตร มีเครื่องห้ามล้อที่สามารถใช้งานได้ มีไฟสีขาวหน้ารถ และไฟสีแดงบริเวณท้ายรถ
3. ไม่บรรทุกหรือถือสิ่งของที่จะทำให้เป็นอุปสรรคในการบังคับรถหรือขับขี่ด้วยความประมาทเป็นที่น่าหวาดเสียว
4. ไม่นั่งขับขึ้นบนที่ไม่ใช่ที่นั่งหรือไม่ขับขึ้นนานเกินไป 2 คัน ยกเว้นในทางจักรยานใหญ่ ๆ หรือห้ามเกาะหรือพ่วงรถอื่นที่แล่นอยู่
5. จอดจักรยานในที่จอดรถจักรยานที่ทางราชการจัดให้มีไว้



ภาพการขับขี่จักรยาน

ที่มาภาพ <http://google.com>



4. กฎจราจรสำหรับคนเดินเท้า

1. ให้เดินบนทางเท้า หรือถ้าจำเป็นต้องเดินบนถนนหรือไหล่ทาง ให้เดินด้านขวาของเส้นทางจราจร

2. ให้ข้ามถนนโดยใช้สะพานลอยคนข้ามหรือทางม้าลายเท่านั้น หากทางม้าลายใดมีสัญญาณไฟคนข้ามถนนให้ดูสัญญาณไฟสีแดงห้ามข้ามส่วนไฟสีเขียวข้ามได้ แต่ถ้าทางม้าลายตามทางแยกที่มีสัญญาณไฟจราจรสำหรับยานพาหนะให้ดูสัญญาณไฟสีแดงข้ามได้ แต่ถ้าไฟสีเขียวห้ามข้าม

3. ห้ามข้ามถนนนอกสะพานลอยหรือทางม้าลายนับจากสะพานลอยคนข้ามหรือทางม้าลายในระยะ 100 เมตร

4. การข้ามถนนใช้สะพานลอย หรือทางม้าลายฝ่าฝืนปรับตั้งแต่ 400 – 1,000 บาท



ภาพการจราจรทางบก
ที่มาภาพ <http://google.com>

ข้อควรปฏิบัติสำหรับผู้โดยสารรถ

1. ผู้ขึ้นรถขึ้นรถด้วยความระมัดระวังและปฏิบัติตามกฎจราจรอย่างเคร่งครัดไม่ใช่โทรศัพท์มือถือขณะขึ้นรถหรือไม่ใช้อุปกรณ์เสริม ฝ่าฝืนปรับตั้งแต่ 400 – 1,000 บาท
2. ผู้ขึ้นรถขึ้นรถที่มีสภาพดีทั้งเครื่องยนต์และอุปกรณ์ครบถ้วนตามที่กฎหมายกำหนดไม่ใช่รถที่ไม่ปลอดภัย หรือไม่มั่นคงแข็งแรง หรือมีเสียงดังเกินกว่าที่กฎหมายกำหนด หรือก่อให้เกิดก๊าซฝุ่น ควัน หรือละอองเคมี อันอาจจะก่อให้เกิดอันตรายต่อสุขภาพอนามัย ของผู้โดยสารคนอื่น
3. ผู้ขึ้นรถและผู้โดยสารควรคาดเข็มขัดนิรภัย หรือสวมหมวกกันน็อกและเปิดไฟหน้ารถสำหรับรถจักรยานยนต์ทุกครั้งที่ทำกรขึ้นรถ
4. ผู้ขึ้นรถขึ้นรถด้วยความเร็ว ใช้สัญญาณไฟ และปฏิบัติตามป้ายเครื่องหมายจราจรและสัญญาณจราจรตามที่กฎหมายกำหนดอย่างเคร่งครัด และไม่แข่งในที่คับขัน
5. ผู้ขึ้นรถขึ้นรถบรรทุกควรบรรทุกน้ำหนักตามที่กฎหมายกำหนด และหากจำเป็นต้องบรรทุกสิ่งของที่มีความยาวเกินกว่าตัวรถ ต้องติดสัญญาณธงสีแดงในเวลากลางวันและต้องติดสัญญาณไฟสีแดงในเวลากลางคืน โดยสัญญาณธงหรือสัญญาณไฟสีแดงนั้นต้องสามารถมองเห็นได้ในระยะไม่น้อยกว่าหนึ่งร้อยห้าสิบเมตร
6. ผู้ขึ้นรถขึ้นรถต้องไม่ขึ้นรถในขณะมีเมาหรือวงถ้าขึ้นรถในขณะมีเมามีโทษจำคุกไม่เกิน 3 เดือนปรับ 2,000 – 10,000 บาท หรือทั้งจำทั้งปรับ
7. ผู้ขึ้นรถขึ้นรถทุกชนิดต้องไม่ใช่สัญญาณไฟกระพริบ สัญญาณเสียงไซเรน สัญญาณนกหวีด ยกเว้นรถฉุกเฉิน หรือรถที่ทางราชการอนุญาตให้ใช้
8. การขึ้นลงรถประจำทางควรรอจนรถหยุดนิ่งที่ป้ายหยุดรถประจำทางเท่านั้น ไม่ควรกระโดดขึ้นรถขณะที่รถกำลังจะเคลื่อนตัวออกหรือหยุด หรือขณะประตูกำลังจะปิด



ภาพการจราจรทางบก

ที่มาภาพ <http://google.com>

ประโยชน์ของการปฏิบัติตามกฎหมายจราจร

1. ทำให้การจราจรบนท้องถนนไม่ติดขัด การที่ประชาชนทุกคนขับขี่ยานพาหนะไปตามเส้นทางตามกฎหมายจราจร โดยไม่ฝ่าฝืนสัญญาณจราจรจะทำให้การจราจรเป็นไปตามระบบและไม่ติดขัด คนเดินเท้าปฏิบัติตามจราจร ข้ามถนนตรงทางข้าม หรือเดินบนทางที่จัดไว้ก็จะไม่กีดขวางทางจราจร ทำให้การจราจรเคลื่อนตัวไปได้ตามปกติ

2. ป้องกันอุบัติเหตุบนท้องถนนที่นำไปสู่ความสูญเสียต่อชีวิต ร่างกายทรัพย์สินของประชาชนและประเทศ กล่าวคือถ้าผู้ขับขี่ยานพาหนะไม่ปฏิบัติตามกฎหมายจราจร เช่น ขับขี่เร็วเกินอัตราที่กำหนดไว้ ขับขี่รถในทางห้าม ขับขี่รถที่มีสภาพไม่เป็นไปตามที่กฎหมายกำหนด ซึ่งการกระทำดังกล่าวอาจนำไปสู่การเกิดอุบัติเหตุบนท้องถนน ทำให้มีการบาดเจ็บ เสียชีวิต ทรัพย์สินเสียหาย

3. ลดความสูญเสียทางเศรษฐกิจเมื่อไม่เกิดอุบัติเหตุ ทำให้ประชาชนไม่ต้องเสียเงินค่ารักษาพยาบาล ทำให้เศรษฐกิจของตนเองและครอบครัวมีความมั่นคง



ภาพการจราจรทางบก

ที่มาภาพ <http://google.com>

ขับรถถูกกฎช่วยลดอุบัติเหตุ นะคะ






บัตรกิจกรรม

บัตรกิจกรรมที่ 1

คำชี้แจง

นักเรียนระบายสีสัญญาณไฟจราจร และบอกความหมายของสัญญาณไฟให้ถูกต้อง



บัตรกิจกรรมที่ 2

คำชี้แจง

ให้นักเรียนตอบคำถามตามหัวข้อต่อไปนี้

1.บอกประโยชน์ของสัญญาณไฟจราจร

2.บอกประโยชน์ของการปฏิบัติตามกฎจราจร



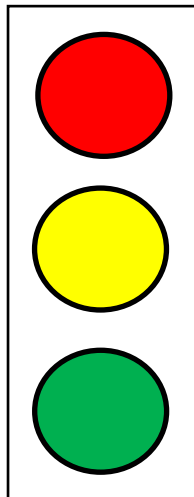
บัตรเฉลย



เฉลยกิจกรรมที่ 1

คำชี้แจง

นักเรียนระบายสีสัญญาณไฟจราจร และบอกความหมายของสัญญาณไฟให้ถูกต้อง



สีแดง หมายถึง ให้ผู้ขับขี่หยุดรถหลังเส้นหยุดรถ



สีเหลืองอำพัน หมายถึง ให้ผู้ขับขี่เตรียมหยุดรถหลังเส้นหยุดรถ



สีเขียว หมายถึง ให้ผู้ขับขี่ขับรถต่อไปได้



เฉลยกิจกรรมที่ 2

คำชี้แจง

ให้นักเรียนตอบคำถามตามหัวข้อต่อไปนี้

1.บอกประโยชน์ของสัญญาณไฟจราจร (แนวการตอบ)

- 1.ช่วยจัดระเบียบการจราจรบริเวณทางแยก
- 2.ช่วยให้คนเดินข้ามถนนบริเวณสี่แยกได้ปลอดภัยยิ่งขึ้น
- 3.ช่วยให้รถในถนนสายรองตัดผ่านถนนสายหลักได้
- 4.เพิ่มความจุในการรองรับปริมาณการจราจรของทางแยก
- 5.ลดอุบัติเหตุบางชนิดลงได้ เช่น การชนประสานงา หรือการชนด้านข้าง
- 6.ประหยัดกำลังเจ้าหน้าที่ตำรวจจราจร

2.บอกประโยชน์ของการปฏิบัติตามกฎจราจร (แนวการตอบ)

- 1.ทำให้การจราจรบนท้องถนนไม่ติดขัด
- 2.ป้องกันอุบัติเหตุบนท้องถนนที่นำไปสู่ความสูญเสียต่อชีวิต ร่างกายทรัพย์สินของประชาชนและประเทศ กล่าวคือถ้าผู้ขับขี่ยานพาหนะไม่ปฏิบัติตามกฎจราจร
- 3.ลดความสูญเสียทางเศรษฐกิจเมื่อไม่เกิดอุบัติเหตุทำให้ประชาชนไม่ต้องเสียเงินค่ารักษาพยาบาล ทำให้เศรษฐกิจของตนเองและครอบครัวมีความมั่นคง





แบบทดสอบหลังเรียน

กลุ่มสาระการเรียนรู้สังคมศึกษา ศาสนาและวัฒนธรรม

ชุดที่ 1 เรื่อง กฎหมายที่เกี่ยวข้องในชีวิตประจำวัน : กฎหมายจราจร

คำชี้แจง ให้นักเรียนเลือกคำตอบที่ถูกต้องที่สุดเพียงข้อเดียว แล้วทำเครื่องหมาย X ลงในกระดาษคำตอบ (10 คะแนน)

1.การกระทำของใครไม่ถือว่าผิดกฎหมายเกี่ยวกับการจราจรทางบก

- ก.บัญชาไม่สวมหมวกกันน็อกเมื่อขับจักรยานยนต์
- ข.มะลิชอบวิ่งตัดหน้ารถที่เล่นอยู่บนถนน
- ค.สมพรขับรถฝ่าไฟแดงเป็นประจำ
- ง.อารีย์ข้ามถนนบนทางม้าลาย

2.ใครไม่ปฏิบัติตามกฎหมายจราจร

- ก.ใหม่ขี่รถจักรยานยนต์โดยไม่สวมหมวกนิรภัย
- ข.สมใจไปแจ้งย้ายออกที่อำเภอเกินเวลาที่กำหนด
- ค.มานีรีบวิ่งข้ามสะพานลอย
- ง.วีระไปแจ้งเกิดให้ลูกสาว

3.ข้อใดไม่ใช่กฎจราจรของผู้ขับจักรยานยนต์

- ก.สัญญาณกระดิ่งเสียงดังได้ยินในระยะไม่น้อยกว่า 30 เมตร
- ข.ไม่ให้ขับรพ่วงกับรถคันอื่น
- ค.ไม่ให้ขับรถขนานกัน 3 คัน
- ง.ไม่ให้ขับรถโดยประมาท



4.การไม่ข้ามถนนตรงทางม้าลายและสะพานลอยจะมีโทษอย่างไร

- ก. ไม่มีโทษเพราะไม่ผิดกฎหมาย
- ข. ปรับตั้งแต่ 400 – 1,000 บาท
- ค. ต้องกวดถนน 1 สัปดาห์
- ง. ถูกจำคุก 3 เดือน

5.ข้อใดเป็นการปฏิบัติตามกฎจราจรของคนเดินเท้าได้ถูกต้อง

- ก. เดินบนทางเท้าด้านขวามือของตน
- ข. วิ่งข้ามถนนขณะมีรถวิ่ง
- ค. วิ่งเล่นกันบนถนน
- ง. เดินกลางถนน

6.ข้อใดกล่าวไม่ถูกต้อง

- ก. ไฟแดงให้รถหยุด
- ข. ไฟเขียวให้รถไป
- ค. ไฟเหลืองให้รถไป
- ง. ไฟเหลืองให้รถเตรียมหยุด

7.ข้อใดคือความสำคัญของกฎหมายเกี่ยวกับการจราจรทางบก

- ก. เพื่อความปลอดภัยในการเดินทาง
- ข. เพื่อความรวดเร็วในการเดินทาง
- ค. เพื่อความสะดวกในการเดินทาง
- ง. เพื่อบังคับผู้ขับขี่รถจักรยานยนต์



8.  สัญญาณป้ายนี้เป็นเครื่องหมายจราจรประเภทใด

ก.เครื่องหมายจราจรประเภทบอกทาง
ข.เครื่องหมายจราจรประเภทสัญญาณ
ค.เครื่องหมายจราจรประเภทแนะนำ
ง.เครื่องหมายจราจรประเภทเตือน

9. การขับขี่รถขณะมีนเมา มีโทษอย่างไร

ก. ห้ามขับขี่รถ 3 เดือน
ข. ปรับ 400 – 10,000 บาท
ค. จำคุก 3 เดือน และยึดใบขับขี่
ง. จำคุกไม่เกิน 3 เดือน ปรับ 2000 – 10,000 บาท

10. ข้อใดไม่ใช่สัญญาณจราจร

ก. สัญญาณไฟจราจร
ข. สัญญาณป้าย
ค. สัญญาณมือ
ง. สัญญาณธง



กระดาษคำตอบ

ชุดการเรียนรู้สู่หน้าที่พลเมือง

กลุ่มสาระการเรียนรู้สังคมศึกษา ศาสนาและวัฒนธรรม

ชั้นประถมศึกษาปีที่ 6

ชุดที่ 1

เรื่อง กฎหมายที่เกี่ยวข้องในชีวิตประจำวัน : กฎหมายจราจร

แบบทดสอบหลังเรียน

ชื่อ-สกุล.....เลขที่.....

ข้อ	ก	ข	ค	ง
1				
2				
3				
4				
5				
6				
7				
8				
9				
10				





ข้อ	ก	ข	ค	ง
1				×
2	×			
3			×	
4		×		
5	×			
6			×	
7	×			
8				×
9				×
10	×			



แบบสังเกตพฤติกรรมการเข้าร่วมกิจกรรมรายบุคคล

คำชี้แจง ให้ทำเครื่องหมาย ✓ ลงในช่องรายการสังเกตพฤติกรรมที่ตรงกับระดับคะแนน

ที่	ชื่อ – สกุล ของผู้รับการประเมิน	ความตั้งใจ ในการทำงาน				ความ รับผิดชอบ				การตรงต่อเวลา				ความสะอาด เรียบร้อย				ผลสำเร็จ ของงาน				รวม 20 คะแนน
		4	3	2	1	4	3	2	1	4	3	2	1	4	3	2	1	4	3	2	1	

ลงชื่อ.....ผู้ประเมิน

...../...../.....

เกณฑ์การประเมิน

ปฏิบัติหรือแสดงพฤติกรรมอย่างสม่ำเสมอ	ให้ 4 คะแนน
ปฏิบัติหรือแสดงพฤติกรรมบ่อยครั้ง	ให้ 3 คะแนน
ปฏิบัติหรือแสดงพฤติกรรมบางครั้ง	ให้ 2 คะแนน
ปฏิบัติหรือแสดงพฤติกรรมน้อยครั้ง	ให้ 1 คะแนน

เกณฑ์การตัดสินคุณภาพ

ช่วงคะแนน	ระดับคุณภาพ
18 – 20	ดีมาก
14 – 17	ดี
10 – 13	พอใช้
ต่ำกว่า 10	ปรับปรุง



แบบสังเกตพฤติกรรมการเข้าร่วมกิจกรรมกลุ่ม

คำชี้แจง ให้ทำเครื่องหมาย ✓ ลงในช่องรายการสังเกตพฤติกรรมที่นักเรียนปฏิบัติ

ที่	ชื่อ – สกุล ของผู้รับการประเมิน	ความร่วมมือกัน ทำกิจกรรม			การแสดงความ คิดเห็น			การรับฟังความ คิดเห็น			ความตั้งใจใน การทำงาน			การแก้ไขปัญหา/ ปรับปรุงผลงาน กลุ่ม			รวม 15 คะแนน
		3	2	1	3	2	1	3	2	1	3	2	1	3	2	1	

ลงชื่อ.....ผู้ประเมิน

...../...../.....

เกณฑ์การประเมิน

ปฏิบัติหรือแสดงพฤติกรรมอย่างสม่ำเสมอ

ให้ 3 คะแนน

ปฏิบัติหรือแสดงพฤติกรรมบ่อยครั้ง

ให้ 2 คะแนน

ปฏิบัติหรือแสดงพฤติกรรมบางครั้ง

ให้ 1 คะแนน

เกณฑ์การตัดสินคุณภาพ

ช่วงคะแนน	ระดับคุณภาพ
11 – 15	ดี
6 – 10	พอใช้
1 – 5	ปรับปรุง



www.kroobanmook.com